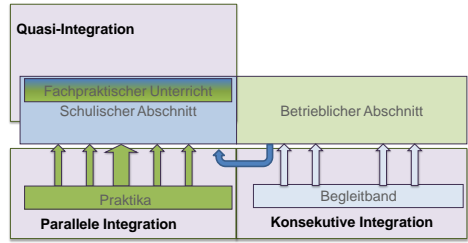


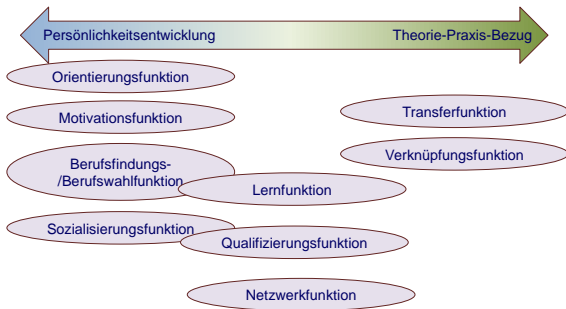
Integration betrieblicher Praxisanteile

JProf. Dr. Karin Wirth
Universität Hamburg

Workshop 3
Raum: 121

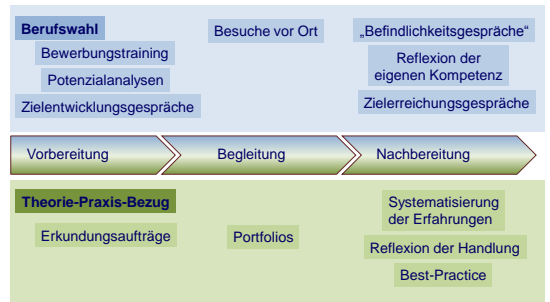


Erwartungen an Praktika

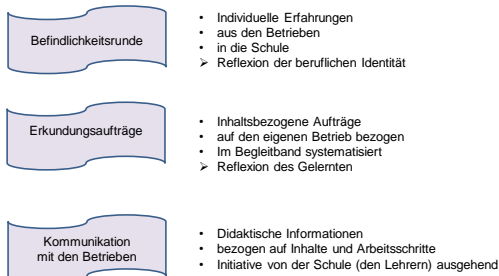


© A.S. von Buier/Teichmanns 2000

Instrumente zur Einbettung betrieblicher Praxisanteile



Elemente zur Integration



Leitfragen zur Integration betrieblicher Praxisanteile

- Welches Verhältnis von Schule und Betrieb finden wir in den verschiedenen Bildungsgängen vor?
- Ver-/Behindern Prozesse der Berufsorientierung bzw. der Berufswahlreife berufliche Theorie-Praxis-Bezüge?
- Welche Instrumente und organisatorischen Rahmenbedingungen stehen für die Integration betrieblicher Praxisanteile in den Schulen zur Verfügung?